

# 中山市中小企业数字化转型城市试点

## 项目管理平台操作手册

### ——全新企业 V1.0

2025年7月

**01**

# 企业注册与登录

---

# 用户注册

- 打开浏览器，输入网址<https://zs.gdmdtp.com/home>进入企业端首页，通过右上角【注册】按钮进行企业用户注册。



1. 点击右上角【注册】按钮
2. 默认选择【企业】进行注册
3. 填写手机号码，获取并输入短信验证码
4. 设置密码，密码需要满足以下规则：
  - ① 8-20个字符
  - ② 包含大、小写字母、数字和特殊字符的三种组合
5. 填写企业信息。支持通过企业名称进行模糊搜索，确定企业名称后，系统自动带出社会信用代码及企业所属地区
6. 填写联系人
7. 选择【细分行业】
8. 点击【立即注册】



**注册成功后，系统自动跳转至登录页面**

# 用户登录

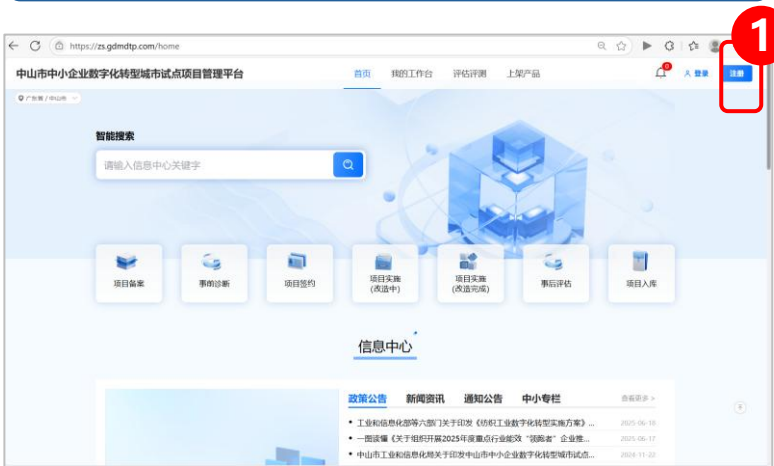
- 注册后立即登录：注册成功后，系统将自动跳转至登录界面，可选择密码登录和短信验证码登录两种方式登录；
- 常规登录：点击企业端首页右上角【登录】按钮进入登录界面；
- 找回密码：平台支持找回密码，可在登录界面点击【忘记密码】按钮，使用短信验证码的方式重置。

## 注册后立即登录



1. 账号+密码登录：输入注册手机号、密码以及图形验证码，点击【登录】
2. 短信验证码登录：输入手机号，触发并输入短信验证码，点击【登录】

## 常规登录



1. 通过右上角【登录】按钮进入登录界面，后续登录操作方式与左图一致。

## 找回密码



1. 点击右下角【找回密码】按钮
2. 输入手机号，点击【获取验证码】，输入验证码
3. 输入和确认新密码，密码规则同上
4. 点击【提交】按钮，完成密码修改
5. 点击右下角【去登录】，可用新密码登录

**02**

# 项目备案

---

# 项目备案--进入项目备案页面

- 登录状态下，点击【我的工作台】-【项目备案】页签，点击【发起备案】按钮，点击【已知晓，立即进入填写】，跳转至项目备案信息填写页面。



# 项目备案--填写项目备案信息

- 请根据平台要求分别补充【企业基本信息】和【项目基本信息】，其中【企业基本信息】系统会自动带出企业基本工商信息，其他空缺信息需要依次补充完善；【项目基本信息】企业需要根据实际情况填写；

1

项目备案

2

项目签约

3

项目实施-改造中

4

项目实施-改造完成

5

项目入库

企业基本信息

项目基本信息

\* 企业名称

赛尔特电池科技（中山）有限公司

\* 信用代码

\* 所属镇街

\* 企业性质

☐ 国有

☐ 民营

☐ 外资

☐ 混合所有制

☐ 其他

\* 企业类别

☐ 规模以上工业企业

☐ 规模以下工业企业

\* 企业规模

☐ 中型企业

☐ 小型企业

☐ 微型企业

自测地址：<https://baosong.milit.gov.cn/ScaleTest>

\* 主营产品分类

请选择

\* 所属细分行业

请选择

\* 优质中小企业情况

创新型中小企业

\* 企业地址

\* 企业总人数

\* 企业数字化人数

1

\* 企业基本信息

企业主要产品及在所属行业的情况、现有数字化基础（已经进行数字化改造的应用场景、资金投入情况等）、企业荣誉资质等，字数300字以内。

1

项目备案

2

项目签约

3

项目实施-改造中

4

项目实施-改造完成

5

项目入库

企业基本信息

项目基本信息

\* 项目名称

\* 项目简介

请输入（阐述项目的基本情况，包括项目需求、实施地点、项目规模、改造内容、技术方案、建设周期、实施进度计划等，字数控制在2000字以内）

0 / 2000

\* 项目建设地址

\* 项目计划投入（不含税、万元）

\* 项目开始时间

\* 项目结束时间

\* 目标数字化等级

请选择

\* 意向诊断方式

请选择

\* 意向行业型服务商

\* 意向场景型服务商

\* 是否“链主”带动

请选择

授权委托书

上传文件

链上关系佐证材料（如合同、订单等）

上传文件

上一页

预览

# 项目备案--提交备案申请

- 填写完成后，点击【预览】按钮，可对项目备案信息进行整体预览和检查；如需暂存，请点击【保存】按钮；如需提交申请，请点击【提交】按钮，提交后表单内容将不可修改。注意提交时，系统会对必填项（带\*选项）进行校验，必填项空缺将导致提交失败，系统会提醒空缺项，需补齐空缺内容后再次提交。



**\* 企业规模**

☐ 中型企业 ☐ 小型企业 ☐ 微型企业

自测地址: <https://baosong.mit.gov.cn/ScaleTest>

**\* 主营产品分类**

请选择

**\* 所属细分行业**

请选择

**\* 优质中小企业情况**

请选择

优质中小企业情况不能为空

**\* 企业地址**

**\* 企业总人数**

注意必填项不能空缺



# 项目备案--查看审核状态

- 通过【我的工作台】-【项目管理】-【项目备案】路径，根据点击“详情”按钮，进入到详情页面，右侧可以查看审核流程详情；被驳回的单据需点击【编辑】按钮修改信息后重新提交，再次进入驳回点的流程；

中山市中小企业数字化转型城市试点项目管理平台

首页

我的工作台

评估评测

上架产品

0

用户头像

项目管理

数字化诊断评估

用户头像

信息变更

修改密码

修改绑定手机号

待办事项

审核通知

留言板

我

项目总览

项目备案

项目签约

项目实施-改造中

项目实施-改造完成

项目入库

项目备案流程

1 项目备案提交

2 镇街审核

3 第三方初审

4 市工信复审

5 备案完成

发起备案

序号	项目名称	项目备案状态	项目备案号	提交时间	操作
1		待提交			详情 编辑
2		待提交			详情 编辑
3	中山市中小企业数字化转型...	已备案	2409132010002	2024-09-24 00:00:00	详情 信息变更

共 3 条

20条/页

< 1 >

3 第三方审核

审核人：第三方预审

审核时间：2025-07-18 14:03:12

审核意见：审核通过

状态：同意

4 市工信复核

审核人：中山市工信管理员01

审核时间：2025-07-18 14:05:40

审核意见：修改

状态：驳回

流程通过

流程驳回

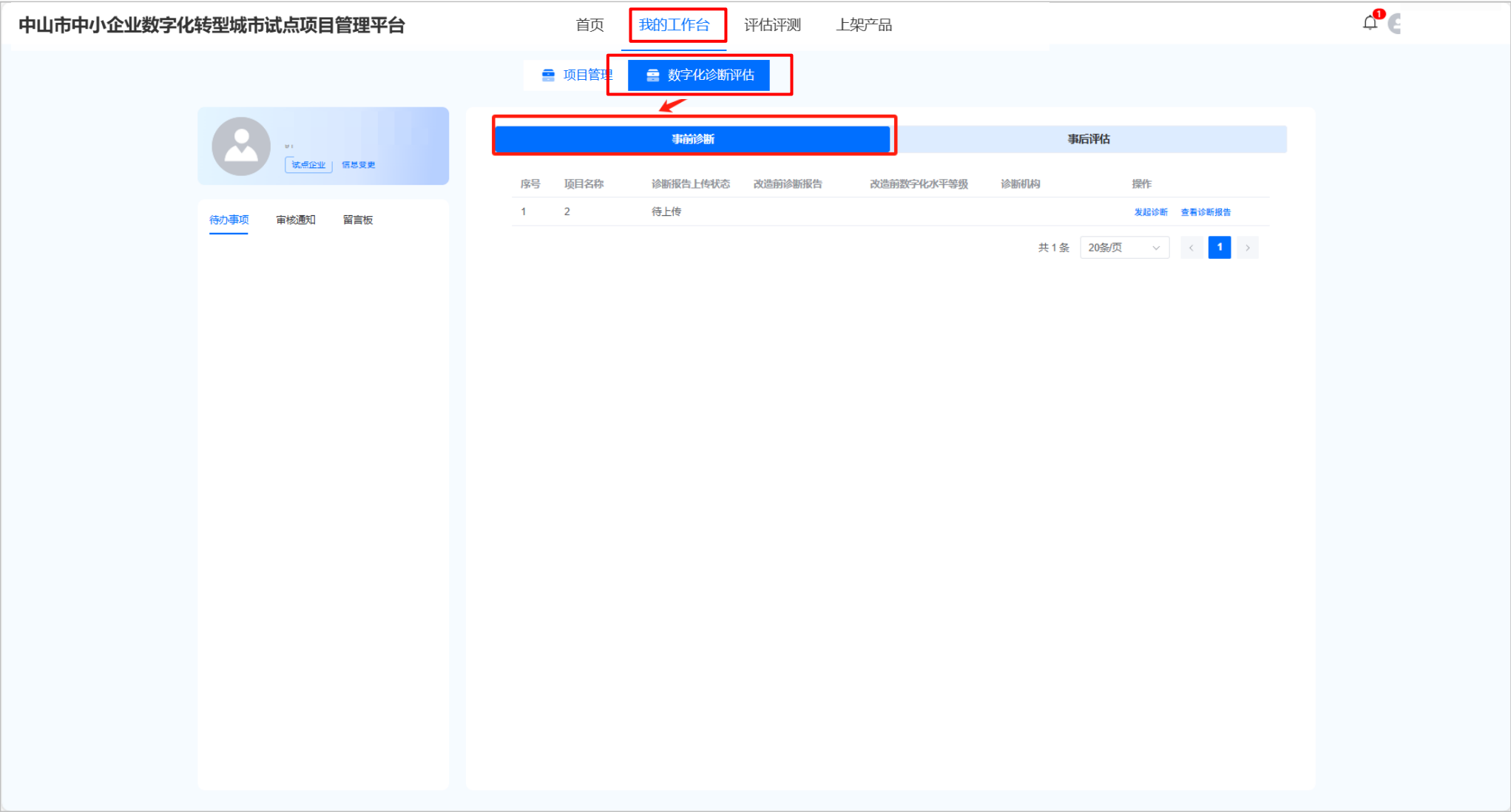
**03**

## 事前诊断

---

# 事前诊断--进入事前诊断页面

- 登录状态下，通过【我的工作台】 - 【数字化诊断评估】 - 【事前诊断】路径，进入事前诊断列表页面；



# 事前诊断--发起诊断

- 项目备案通过后，系统自动生成事前诊断数据，点击右侧的【发起诊断】按钮，下拉选择诊断方式。诊断方式包括：自诊断、服务机构诊断以及市工信分配；

项目管理

数字化诊断评估

我的需求

事前诊断

事后评估

序号	项目名称	诊断状态	改造前诊断报告	改造前数字化水平等级	诊断机构	操作
1		待诊断				<div>发起诊断</div> <div>查看诊断报告</div>

共 1 条20条/页<1>

发起诊断

项目名称1

\* 诊断方式请选择

取消

确认



# 事前诊断--立即自诊断

■ 平台支持企业点击【立即自诊断】按钮，跳转至数字化水平评测界面开展自诊断。

发起诊断

项目名称

1

\* 诊断方式

自诊断

立即自诊断

请选择自评结果

企业名称	社会信用统一代码	评测类型	企业自评测水平等级	企业自评测水平得分	评测详情	提交时间
暂无数据						

取消

确认

中小企业数字化水平评测指标 (2024年版)

数字化基础、管理及成效评分

本次线上自评将分为两个部分进行，第一部分请先完成以下选项及填空

① 数字化基础

② 数字化管理

③ 数字化成效

1 企业网络建设连接情况 (多选题)

☐ A. 无

☐ B. 企业车间建成工控网络, 支持自动化控制应用

☐ C. 企业建成应用系统网络, 实现大规模设备、人员与信息系统互联, 可支持大规模设备、人员与信息系统互联

☐ D. 企业建设/租用5G工业网络, 支撑系统互联和网络协同应用, 满足AGV、工业互联网等规模化移动应用需求

☐ E. 网络全面覆盖生产现场与环节, 具备未来智能化新应用的扩展能力

2 企业的生产设备数字化率 (单选题)

\* 生产设备数量为 (台)

\* 实现数字化的生产设备数量为 (台)

\* 生产设备数字化率 (%)

☐ A. [0-10%]

☐ B. (10%,20%]

☐ C. (20%,40%]

☐ D. (40%,60%]

☐ E. (60%,100%]

3 企业的生产设备联网率 (单选题)

共16个应用场景

已选: 0

未选: 16

1. [产品设计]

2. [工艺设计]

3. [质量管理]

4. [售后服务]

5. [计划管理]

6. [生产管理]

7. [质量管理]

8. [设备管理]

9. [安全管理]

10. [能源管理]

11. [采购管理]

12. [仓储管理]

13. [财务管理]

14. [人力资源管理]

15. [绩效管理]

16. [决策支持]

16 【决策支持】为非常规性场景, 请选择已满足的等级 (单选题)

☐ 无等级

☐ 一级: 已应用信息技术工具辅助企业生产经营活动, 为决策提供简单直观的决策支持工具。

☐ 二级: 已应用信息技术工具辅助企业生产经营活动, 为决策提供简单直观的决策支持工具。

☐ 三级: 已应用信息技术工具辅助企业生产经营活动, 为决策提供简单直观的决策支持工具。

☐ 四级: 已应用信息技术工具辅助企业生产经营活动, 为决策提供简单直观的决策支持工具。

上一页

保存并提交

中小企业数字化水平评测结果

评测结果

企业名称

统一社会信用代码

评测时间

二级 (规范级)

本次数字化基础、管理和成效三个维度评分结果为 49.34 分, 其中数字化基础得分为 25.46 分, 数字化管理得分为 13.88 分, 数字化成效得分为 10 分, 本次应用场景评测分析围绕企业数字化经营方面的 16 个应用场景展开, 企业共建设 16 个应用场景, 其中约束性场景 10 个, 整体评测处于 二级 水平。

返回

下载

1. 点击【立即自诊断】按钮

2. 进行中小企业数字化水平评测, 按顺序答题

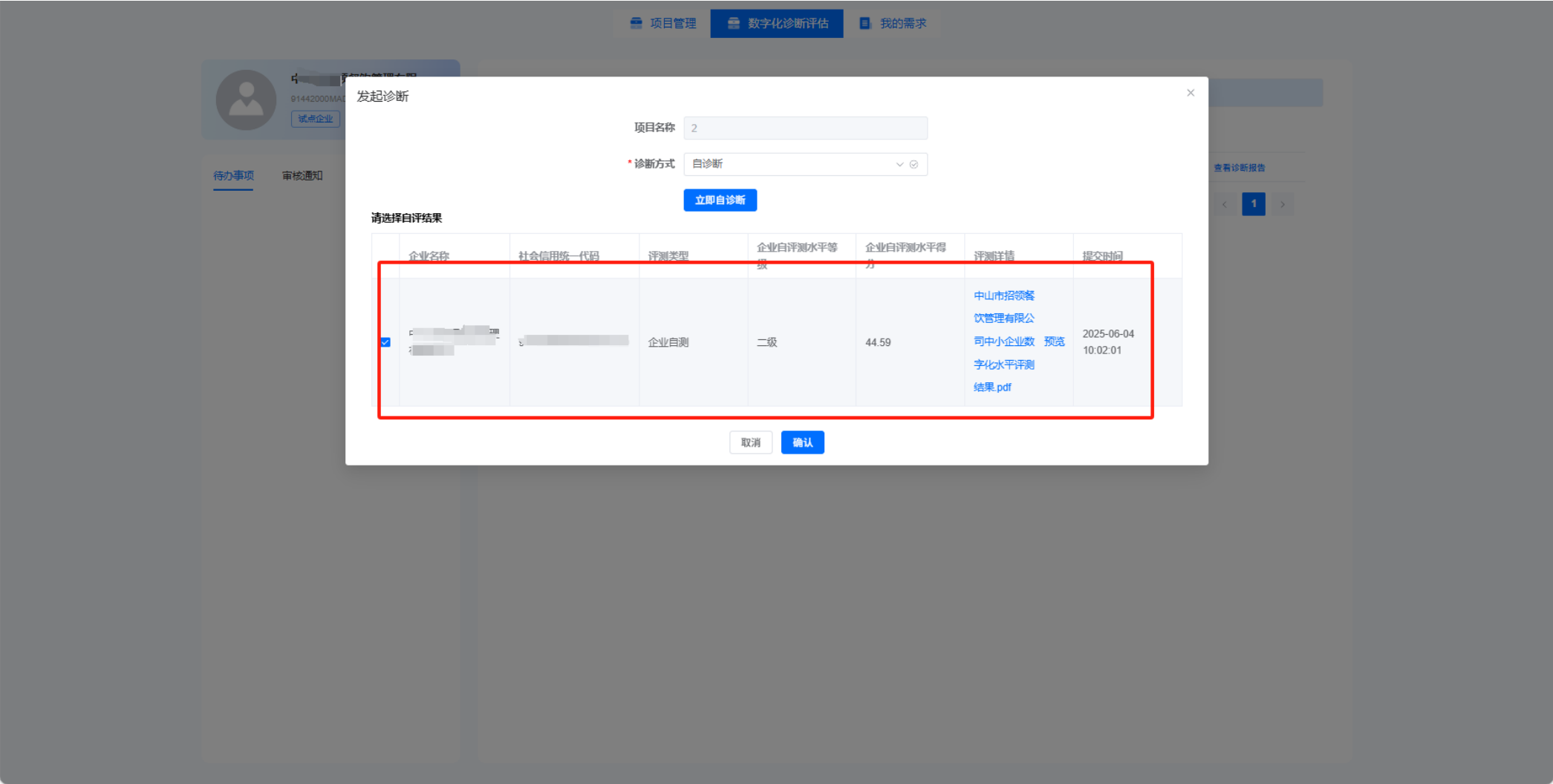
3. 点击【提交并保存】按钮提交答题信息

4. 得到评测结果, 可根据需求点击【下载】按钮下载评测结果

5. 点击左上角【返回】按钮, 平台回到事前诊断页面

# 事前诊断--选择诊断结果

- 回到事前诊断页面后，通过【立即自诊断】完成的诊断或通过【评估测试】页签开展的诊断记录都会显示在结果列表中。勾选选中的诊断记录，点击【确认】按钮，该诊断记录将作为当前项目的事前诊断水平。



# 事前诊断--诊断机构诊断

## 选择诊断机构

发起诊断

项目名称

蓝晶照明MES项目

\* 诊断方式

诊断机构诊断

\* 诊断机构名称

诊断测试3

取消

确认

- 【诊断方式】下拉选择“诊断机构诊断”；
- 【诊断机构名称】下拉选择意向的诊断机构名称；
- 点击【确认按钮】，待诊断机构完成诊断后即可确认。

注意：事前诊断可在以下9家机构中选择

序号	诊断评估机构名称	机构类型
1	中国信息通信研究院	综合型服务机构
2	中国工业互联网研究院	综合型服务机构
3	中国电子信息产业发展研究院	综合型服务机构
4	工业和信息化部电子第五研究所	综合型服务机构
5	国家工业信息安全发展研究中心	综合型服务机构
6	泰尔认证中心有限公司	诊断型服务机构
7	中国质量认证中心有限公司	诊断型服务机构
8	广东省电信规划设计院有限公司	诊断型服务机构
9	北京机械工业自动化研究所有限公司	诊断型服务机构

## 诊断报告确认

中山市中小企业数字化转型城市试点项目管理平台

首页

我的工作台

评估评测

上架产品

项目管理

数字化诊断评估

我的需求

待办事项

审核通知

留言板

事前诊断

事前评估

序号	项目名称	诊断报告上传状态	诊断报告名称	诊断报告等级	诊断机构	操作
1	2	待企业确认	123.pdf	二级	杰赛尔诊断评估	<div>确认诊断报告</div> <div>查看诊断报告</div>

1

确认诊断报告

中山市中小企业数字化转型城市试点项目管理平台

首页

我的工作台

评估评测

上架产品

项目管理

数字化诊断评估

我的需求

1

2

改造前诊断报告上传

试点企业确认

改造前诊断报告上传

\* 企业名称

企业名称

\* 数字化水平等级

二级

\* 诊断报告

123.pdf 预览

\* 诊断报告

杰赛尔诊断评估-中小企业数字化转型水平评估结果.pdf 预览

\* 诊断类型

诊断机构内评估

\* 确认诊断报告

确认

退回修改

2

确认

- 诊断机构诊断完成后，【确认诊断报告】按钮亮起，点击按钮，进入诊断详情页面
- 点击诊断报告处【预览】按钮可在线查看诊断报告，点击文件名称可下载报告，确认信息无误后，在确认诊断报告处下拉选择【确认】，点击【提交】后可完成确认操作，若对诊断有异议，可下拉选择【退回修改】并提交，待诊断机构修改完成后，可再次确认。

# 事前诊断--市工信分配

## 选择市工信分配

发起诊断

项目名称1

诊断方式

请选择

自诊断

诊断机构诊断

市工信局分配

发起诊断

项目名称1

诊断方式

市工信局分配

取消

确认

【诊断方式】下拉选择“市工信分配”，点击【确认】按钮，等待市工信分配诊断机构。

## 诊断报告确认

中山市中小企业数字化转型城市试点项目管理平台

首页 我的工作台 评估评测 上架产品

项目管理 数字化诊断评估 我的需求

事前诊断

事前评估

序号	项目名称	诊断报告上传状态	改造前诊断报告	改造前数字化水平等级	诊断机构	操作
1	2	待企业确认	123.pdf	二级	杰讯诊断机构	<div>预览</div> <div>确认诊断报告</div> <div>提交诊断报告</div>

共 1 条 20条/页 1 3

中山市中小企业数字化转型城市试点项目管理平台

首页 我的工作台 评估评测 上架产品

项目管理 数字化诊断评估 我的需求

编辑

1

2

改造前诊断报告上传

改造后诊断报告上传

改造前诊断报告上传

企业名称

数字化水平等级

二级

诊断报告

123.pdf 预览

诊断报告

中小企业数字化转型水平评测结果.pdf 预览

评测类型

诊断机构报告

确认诊断报告

预览

确认

退回修改

1. 诊断机构诊断完成后，【确认诊断报告】按钮亮起，点击按钮，进入诊断详情页面

2. 点击诊断报告处【预览】按钮可在线查看诊断报告，点击文件名称可下载报告，确认信息无误后，在确认诊断报告处下拉选择【确认】，点击【提交】后可完成确认操作，若对诊断有异议，可下拉选择【退回修改】并提交，待诊断机构修改完成后，可再次确认。



# 事前诊断--变更诊断方式

■ 平台仅支持自诊断变更为其他诊断方式。可以点击【变更诊断方式】的按钮，变更为诊断机构诊断或市工信分配；

项目管理

数字化诊断评估

我的需求

事前诊断				事后评估		
序号	项目名称	诊断状态	改造前诊断报告	改造前数字化水平等级	诊断机构	操作
1		已诊断	中小企业数字化水平评测结果.docx	二级		<div>变更诊断方式</div> <div>查看诊断报告</div>

发起诊断

项目名称

蓝晶照明MES项目

\* 诊断方式

请选择

取消

确认

注意：此处仅能选择  
诊断机构诊断或市工  
信分配，且确认后  
将不可再变更诊断方式

**04**

## 项目签约

---

# 项目签约--进入签约界面

■ 登录平台后，通过【我的工作台】 - 【项目管理】 - 【项目签约】，进入项目签约列表页面。



# 项目签约--编辑签约信息 (1/3)

■ 项目备案审核完成后，系统自动生成项目签约数据，点击右侧【编辑】按钮，可编辑项目基本信息和牵引单位信息。



中山市中小企业数字化转型城市试点项目管理平台

首页 我的工作台 评估评测 上架产品

项目管理 数字化诊断评估

项目总览 项目备案 项目签约 项目实施-改造中 项目实施-改造完成 项目入库

序号 项目名称 项目签约状态 行业型服务商协助状态 提交时间 操作

1 中山市中小企业数字化转型... 待签约 评价 编辑

返回

1 项目备案 2 项目签约 3 项目实施-改造中 4 项目实施-改造完成 5 项目入库

项目基本信息

项目基本信息

\* 项目名称

中山市中小企业数字化转型城市试点数字化改造项目

\* 项目简介

请输入（阐述项目的基本情况，包括项目需求、实施地点、项目规模、改造内容、技术方案、建设周期、实施进度计划等，字数控制在2000字以内）

0 / 2000

\* 改造实施开始时间

2024-01-01

\* 改造实施结束时间

2025-06-01

\* 项目拟验收时间

\* 目标数字化等级

二级

\* 是否“链主”带动

请选择

# 项目签约--编辑签约信息 (2/3)

## ■ 编辑项目基本信息。

中山市中小企业数字化转型城市试点项目管理平台

首页 我的工作台 评估评测 上架产品

项目管理 数字化诊断评估

返回

1 2 3 4 5

项目备案 项目签约 项目实施-改造中 项目实施-改造完成 项目入库

项目基本信息

牵引单位信息

项目名称  
中山市中小企业数字化转型城市试点数字化改造项目

\* 项目简介  
请输入 (阐述项目的基本情况, 包括项目需求、实施地点、项目规模、改造内容、技术方案、建设周期、实施进度计划等, 字数控制在2000字以内)

\* 改造实施开始时间  
2024-01-01

\* 改造实施结束时间  
2025-06-01

\* 项目拟验收时间

\* 目标数字化等级  
二级

\* 是否“链主”带动

返回

中山市中小企业数字化转型城市试点项目管理平台

首页 我的工作台 评估评测 上架产品

项目合同信息

添加合同

合同协议编号 合同协议编号 \*

\* 合同协议编号

\* 合同总金额 (万元)

\* 已签约行业型服务商

\* 产业生态服务商

\* 项目合同 (PDF)

上传文件

\* 其中纳入资金奖补项目金额 (万元)

0

\* 其中纳入资金奖补项目金额 (万元)

下一页 (自动保存)

1. 项目基本信息由系统带出部分数据, 需完善空缺数据;
2. 点击【添加合同】按钮可填写合同信息, 多次点击【添加合同】按钮可新增合同页签;
3. 填写合同信息并上传合同pdf文件;
4. 完善其他表单信息填写
5. 点击【下一页】按钮, 系统将自动保存项目基本信息。

## 项目签约--编辑签约信息 (3/3)

### ■ 编辑牵引单位信息。

中山市中小企业数字化转型城市试点项目管理平台

首页我的工作台评估评测上架产品

12345

项目档案项目签约项目实施-改造中项目实施-改造完成项目入库

项目基本信息

牵引单位信息

牵引单位信息

\* 协助企业填写的牵引单位

中国联合网络通信有限公司中山市分公司

\* 行业型服务商协助填写

☐ 是 ☒ 否

数字化改造需求

新增

应用场景	场景描述	问题及需求分析 (300字内)
1 请选择		0 / 300

删除

合同主要试点产品/服务

添加产品/服务

产品/服务112200013202 x

\* 产品/服务代码

112200013202

\* 产品/服务名称

上云SD-WAN服务

\* 关联服务商信用代码

91440300MA5D2298C

\* 产品/服务供应商

广东云盾网络科技有限公司

\* 云应用情况

产品/服务列表

产品/服务代码

产品/服务名称

产品/服务提供商

搜索

重置

序号	产品/服务代码	产品/服务名称	产品/服务提供商	是否代理	原厂/服务商名称	
<input type="checkbox"/>	1	120000013902	11	Jenna服务商	否	
<input type="checkbox"/>	2	110000013302	aaaa	凡迪	否	
<input type="checkbox"/>	3	21420000702	DnTa歌智员工	中国联合网络通信有限公司中山市分...	否	
<input type="checkbox"/>	4	11410000701	乐聚人形机器人	中国联合网络通信有限公司中山市分...	否	
<input type="checkbox"/>	5	322142113601	系梯啊哈	中山农村商业银行股份有限公司	是	中山市华为建筑工程有限公司
<input type="checkbox"/>	6	323200013704	萨达	中山农村商业银行股份有限公司	否	
<input type="checkbox"/>	7	322142113601	系梯啊哈	中山农村商业银行股份有限公司	是	中山市华为建筑工程有限公司
<input checked="" type="checkbox"/>	8	422300013702	假发是假	中山农村商业银行股份有限公司	否	
<input type="checkbox"/>	9	322142113601	系梯啊哈	中山市华为建筑工程有限公司	否	
<input type="checkbox"/>	10	P250507185922341	赞霸超高端设计师云工作站	中山市华为建筑工程有限公司	是	广联达科技股份有限公司
<input type="checkbox"/>	11	42110004902	联合-华为开发创新中心-配套硬件	中国联合网络通信有限公司广东省分...	否	
<input type="checkbox"/>	12	没找到服务类编码	Certum 代码签名证书	中国联合网络通信有限公司广东省分...	否	
<input type="checkbox"/>	13	P250507185922341	赞霸超高端设计师云工作站	广联达科技股份有限公司	否	
<input type="checkbox"/>	14	P250506173658301	产品I715	Jenna服务商	否	
<input type="checkbox"/>	15	P789	产品C		否	
<input type="checkbox"/>	16	P456	产品B		否	
<input type="checkbox"/>	17	P123	产品A		否	

共 17 条

20条/页

<

1

>

取消

确定

1. 支持选择是否由【行业型服务商协同填写】。选择“是”则该页面所有内容将由牵引单位协助进行填写，待牵引单位提交后企业可再次通过【编辑】按钮进行修改；选择“否”，则由企业自行填写并提交。
2. 企业自行填写需完善数字化改造需求，支持新增多项需求
3. 企业自行填写还需添加产品/服务。点击【添加产品/服务】按钮，在弹窗中选择已入库的服务商产品/服务，并完善产品/服务的具体情况等内容。多次点击【添加产品/服务】按钮，可以添加多个产品/服务。

# 项目签约--提交签约信息

中山市中小企业数字化转型城市试点项目管理平台

首页我的工作台评估评测上架产品

中山市中小企业数字化转型城市试点项目管理平台

合同主要试点产品/服务

添加产品/服务

产品/服务 112200013202

\* 产品服务代码

112200013202

\* 产品服务名称

上云SD-WAN服务

\* 关联服务商信用代码

91110105680492298C

\* 产品服务供应商

掌阅科技股份有限公司

\* 云应用情况

公有云

私有云

混合云

未上云

\* 数字化转型内容介绍

\* 改造实施开始时间

\* 改造实施结束时间

\* 产品服务签约价格 (万元)

请输入 (不包含实施费、人工费、培训费、维保费)

\* 对应的数字化改造场景

请选择

\* 填报描述 (500字内)

上一頁

预览

中山市中小企业数字化转型城市试点项目管理平台

首页我的工作台评估评测上架产品

中山市中小企业数字化转型城市试点项目管理平台

合同主要试点产品/服务

添加产品/服务

产品/服务 112200013202

\* 产品服务代码

112200013202

\* 产品服务名称

上云SD-WAN服务

\* 关联服务商信用代码

91110105680492298C

\* 产品服务供应商

掌阅科技股份有限公司

\* 云应用情况

公有云

私有云

混合云

未上云

\* 数字化转型内容介绍

\* 改造实施开始时间

\* 改造实施结束时间

\* 产品服务签约价格 (万元)

请输入 (不包含实施费、人工费、培训费、维保费)

\* 对应的数字化改造场景

请选择

\* 填报描述 (500字内)

上一頁

保存

提交

项目总览项目备案项目签约项目实施-改造中项目实施-改造完成项目入库

序号	项目名称	项目签约状态	行业型服务商协助状态	提交时间	操作
1	2	已签约	未选择协助	2025-06-04 14:35:51	详情信息变更

1. 信息保存及提交：填写完成后，点击【预览】按钮，可以对项目备案信息进行预览；

2. 必填信息校验：必填项未填写时，点击【提交】按钮，系统提示不可为空；

3. 提交签约信息：确认无误后可以选择进行保存或提交；

4. 签约状态变更：提交成功，签约状态变更为已签约。

# 项目签约--变更签约信息

■ 提交后，点击【信息变更】按钮，可以对数据进行修改，修改后可重新提交。

中山市中小企业数字化转型城市试点项目管理平台

首页 我的工作台 评估评测 上架产品

项目管理 数字化诊断评估 我的需求

试点企业 信息变更

待办事项

审核通知

留言板

项目总览 项目备案 项目签约 项目实施-改造中 项目实施-改造完成 项目入库

序号	项目名称	项目签约状态	行业型服务商协助状态	提交时间	操作
1	2	已签约	未选择协助	2025-06-04 14:35:51	<div>详情 信息变更</div>

共 1 条 20条/页 1



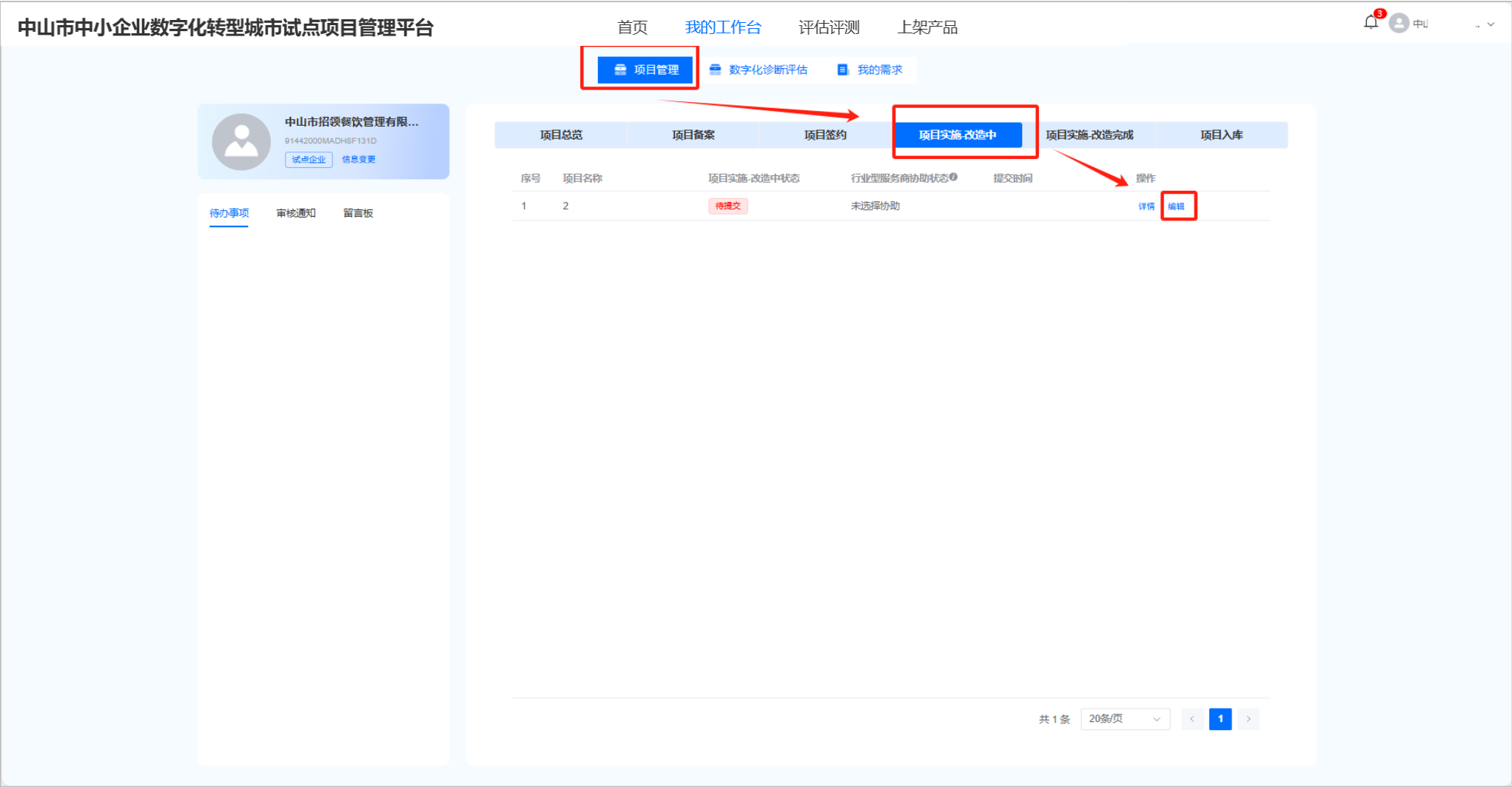
**05**

## **项目实施-改造中**

---

# 项目实施-改造中（1/3）

- 项目备案审核完成后，自动生成项目实施-改造中数据，点击【项目改造-实施中】页签可查看数据。点击右侧【编辑】按钮，进行项目实施-改造中数据填写。



# 项目实施-改造中 (2/3)

- 支持选择是否由【行业型服务商协同填写】。选择“是”则该页面所有内容将由牵引单位协助进行填写，待牵引单位提交后企业可再次通过【编辑】按钮进行修改；选择“否”，则由企业自行填写并提交。企业填写完成后，可以点击【保存】或【提交】按钮。提交成功后，项目实施-改造中状态同步更新。

中山市中小企业数字化转型城市试点项目管理平台

首页

我的工作台

评估评测

上架产品

项目管理

数字化诊断评估

我的需求

返回

1

2

3

4

5

项目备案

项目签约

项目实施-改造中

项目实施-改造完成

项目入库

企业现状 (改造前)

协助企业填写的牵引单位

中国联合网络通信有限公司中山市分公司

行业型服务商协同填写

☐ 是

☒ 否

维度指标	示例	指标数据 (改造前)
* 创新维度	如：数字化设备联网率、关键共需数控化率等	
* 市场维度	如：人均营收、客户满意度等	
* 提质维度	如：产品合格率、生产效率等	
* 降本维度	如：数字化设备联网率、关键共需数控化率等	
* 增效维度	如：准时交货率、库存周转率、生产计划达成率	
* 绿色维度	如：节约水电煤气等	
* 安全维度	如：病毒拦截成功率、安全生产、安全管控等	
* 其他维度	/	

保存

提交

# 项目实施-改造中 (3/3)

■ 提交后，点击【信息变更】按钮，可以对数据进行修改，修改后可重新提交。



**06**

## **项目实施-改造完成**

---

# 项目实施-改造完成 (1/5)

- 项目实施-改造中完成后，系统自动生成项目实施-改造完成数据，点击【项目实施-改造完成】页签可查看数据；
- 项目实施-改造完成信息填写：点击右侧【编辑】按钮，跳转至项目实施-改造完成表单填写界面。其中包括数字化改造成效、服务商评价和佐证材料。

项目管理

数字化诊断评估

我的需求

项目总览		项目备案		项目签约		项目实施-改造中		项目实施-改造完成		项目入库	
序号	项目名称	项目实施-改造完成状态		行业型服务商协助状态 <i>?</i>		提交时间		操作			
1		<div></div>		未选择协助		2025-07-18 11:25:18		<div>详情</div> <div>编辑</div>			
2		<div></div>		已提交		2025-07-17 15:12:49		<div>详情</div>			

# 项目实施-改造完成 (2/5)

- 编辑数字化改造成效：支持选择是否由【行业型服务商协同填写】。选择“是”则该页面所有内容将由牵引单位协助进行填写，待牵引单位提交后企业可再次通过【编辑】按钮进行修改；选择“否”，则由企业自行填写并提交。企业填写完成后，可以点击【保存】或【提交】按钮。提交成功后，项目实施-改造中状态同步更新。

中山市中小企业数字化转型城市试点项目管理平台

首页我的工作台评估评测上架产品

中山

数字化改造成效

服务商评价

佐证材料

数字化改造成效

协助企业填写的牵引单位

中国联合网络通信有限公司中山市分公司

行业型服务商协助填写

☐ 是 ☐ 否

改造前数字化等级

二级

改造后数字化等级

三级

维度指标	指标数据 (改造前)	指标数据 (改造后)	佐证材料
创新维度	2		上传文件
市场维度	2		上传文件
提质维度	2		上传文件
降本维度	2		上传文件
增效维度	2		上传文件
绿色维度	2		上传文件
安全维度	2		上传文件
其他维度	2		上传文件

项目投入明细

合同/协议编号

合同协议名称

合同协议时间

# 项目实施-改造完成 (3/5)

- 编辑服务商评价和佐证材料：该部分内容需由企业填写，其中，服务商评价需对所有选择的产品服务商进行评价，包括评价星级和评价内容；佐证材料需根据要求点击【上传文件】按钮，上传所需的材料附件。

中山市中小企业数字化转型城市试点项目管理平台

首页我的工作台评估评测上架产品

数字化改造成效

服务商评价

佐证材料

服务商评价

产品评价星级

产品评价内容

服务商评价总星级

服务商评价内容

服务商态度评价星级

服务商态度评价内容

售后评价星级

售后评价内容

上一页

下一页

保存

中山市中小企业数字化转型城市试点项目管理平台

首页我的工作台评估评测上架产品

项目管理

数字化诊断评估

我的需求

项目备案

项目签约

项目实施-改造中

项目实施-改造完成

项目入库

数字化改造成效

服务商评价

佐证材料

佐证材料

项目合同报价单

项目合同发票

项目合同付款凭证

其他

上一页

预览

保存



# 项目实施-改造完成 (4/5)

- 保存及提交信息：填写完成后，点击【预览】按钮，可以对项目实施-改造完成信息进行预览，确认无误后可以选择进行保存或提交。

中山市中小企业数字化转型城市试点项目管理平台

首页 我的工作台 评估评测 上架产品

项目管理 数字化诊断评估 我的需求

返回

1 项目新案

2 项目签约

3 项目实施-改造中

4 项目实施-改造完成

5 项目入库

数字化改造成效

服务商评价

佐证材料

佐证材料

\* 项目合同报价单

上传文件

\* 项目合同发票

上传文件

\* 项目合同付款凭证

上传文件

其他

上传文件

上一页 预览 保存

中山市中小企业数字化转型城市试点项目管理平台

首页 我的工作台 评估评测 上架产品

服务商评价总览

服务商评价内容

服务商态度评价星级

服务商态度评价内容

售后评价星级

售后评价内容

佐证材料

\* 项目合同报价单

上传文件

\* 项目合同发票

上传文件

\* 项目合同付款凭证

上传文件

其他

上传文件

上一页 保存 提交

# 项目实施-改造完成 (5/5)

- 信息变更：数据提交后支持对信息进行变更。点击【信息变更】按钮进行修改，修改后可重新提交。

中山市中小企业数字化转型城市试点项目管理平台

首页我的工作台评估评测上架产品

中山市

项目管理数字化诊断评估我的需求

中山市招领餐饮管理有限...

91442000MADH8F131D

试点企业信息变更

待办事项

审核通知

留言板

项目总览项目备案项目签约项目实施-改造中项目实施-改造完成项目入库

序号	项目名称	项目实施-改造完成状态	行业型服务商协助状态	提交时间	操作
1	2	已提交	未选择协助	2025-06-04 15:50:24	详情信息变更

共 1 条20条/页1

07

# 事后评估

---

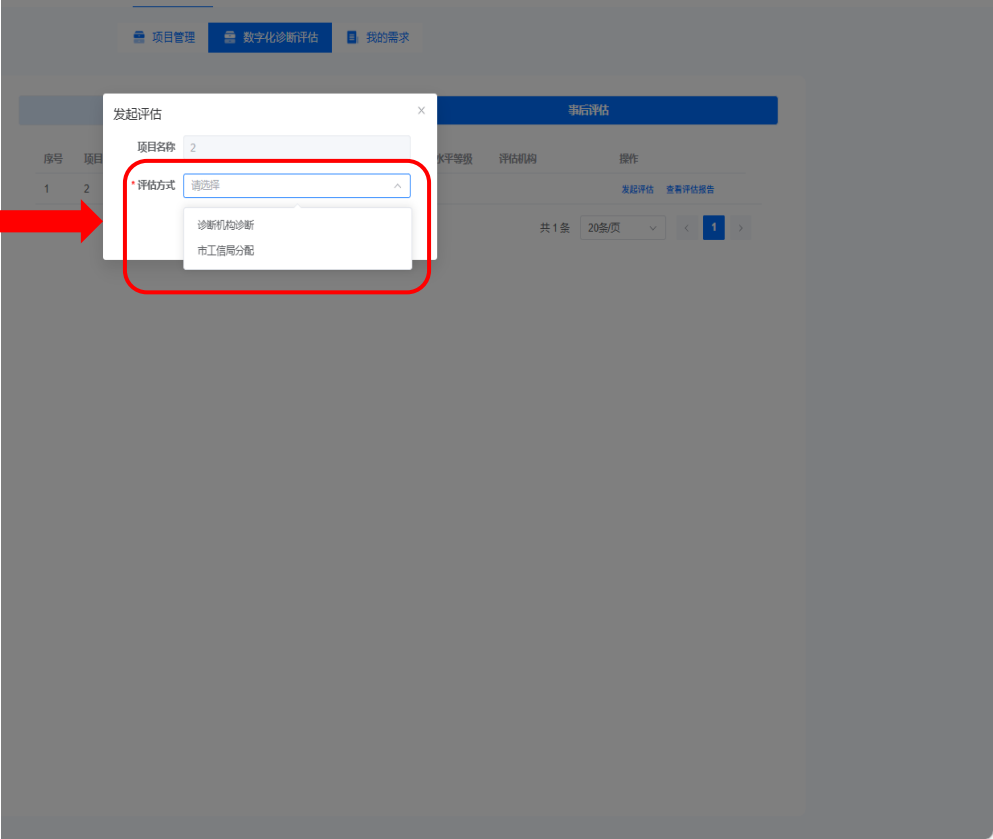
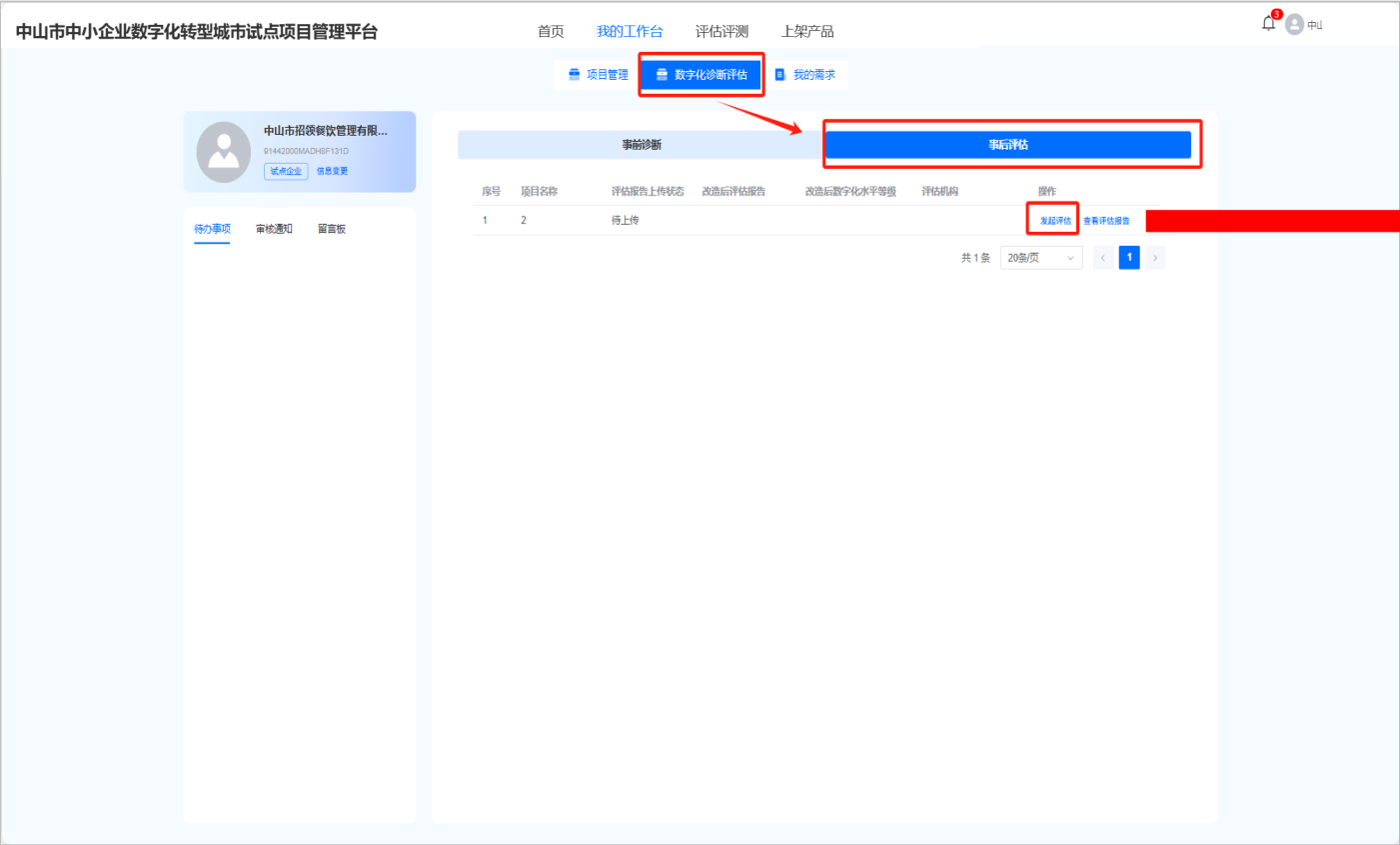
# 事后评估--进入事后评估页面

■ 登录状态下，通过【我的工作台】 - 【数字化诊断评估】 - 【事后评估】路径，进入事后评估列表页面。



# 事后评估--发起评估

- 事前诊断完成后，系统自动生成事后评估数据，点击右侧的【发起评估】按钮，下拉选择评估方式，评估方式包括：诊断机构诊断和市工信分配；



# 事后评估--诊断机构诊断

## 选择评估机构

发起评估

项目名称

中山市中小企业数字化转型城市试点数字化改

\* 评估方式

服务机构诊断

\* 评估机构名称

中国电子信息产业发展研究院

中国信息通信研究院

中国电子信息产业发展研究院

国家工业信息安全发展研究中心

工业和信息化部电子第五研究所

中国工业互联网研究院

- 【评估方式】下拉选择“诊断机构诊断”；
- 【评估机构名称】下拉选择意向的机构，并点击【确认按钮】，待诊断机构完成诊断后即可确认。

注意：事后评估仅可以在以下5家综合型服务机构中选择

序号	诊断评估机构名称	机构类型
1	中国信息通信研究院	综合型服务机构
2	中国工业互联网研究院	综合型服务机构
3	中国电子信息产业发展研究院	综合型服务机构
4	工业和信息化部电子第五研究所	综合型服务机构
5	国家工业信息安全发展研究中心	综合型服务机构

## 评估报告确认

中山市中小企业数字化转型城市试点项目管理平台

首页

我的工作台

评估评测

上架产品

项目管理

数字化诊断评估

我的需求

项目列表

审核通过

留档版

序号

项目名称

评估报告上传状态

改造后数字化水平等级

评估机构

操作

| 1 | 2 | 待企业确认 | 123.pdf | 三级 | Jenna诊断机构 | 确认评估报告  查看评估报告 |
| 共 1 条 20条/页 | | | | | | |

中山市中小企业数字化转型城市试点项目管理平台

首页

我的工作台

评估评测

上架产品

项目管理

数字化诊断评估

我的需求

1. 确认

2. 预览

改造后评估报告上传

改造后数字化水平等级

评估报告

评估报告

评估报告

确认评估报告

确认

退回修改

- 评估机构完成评估后，【确认评估报告】按钮亮起，点击按钮，进入评估详情页面
- 点击评估报告处【预览】按钮可在线查看诊断报告，点击文件名称可下载报告
- 确认信息无误后，在确认诊断报告处下拉选择【确认】，点击【提交】后可完成确认操作，若对诊断有异议，可下拉选择【退回修改】并提交，待诊断机构修改完成后，可再次确认。

## 事后评估--市工信分配

## 选择市工信分配

发起评估

×

项目名称

中山市中小企业数字化转型城市试点数字化改造项目

\* 评估方式

市工信局分配

⊙ ⊙

服务机构诊断

市工信局分配

发起评估

×

项目名称

中山市中小企业数字化转型城市试点数字化改造项目

\* 评估方式

市工信局分配

▽

☑

取消

确认

【评估方式】下拉选择“市工信分配”，点击【确认】按钮，等待市工信分配评估机构。

## 评估报告确认

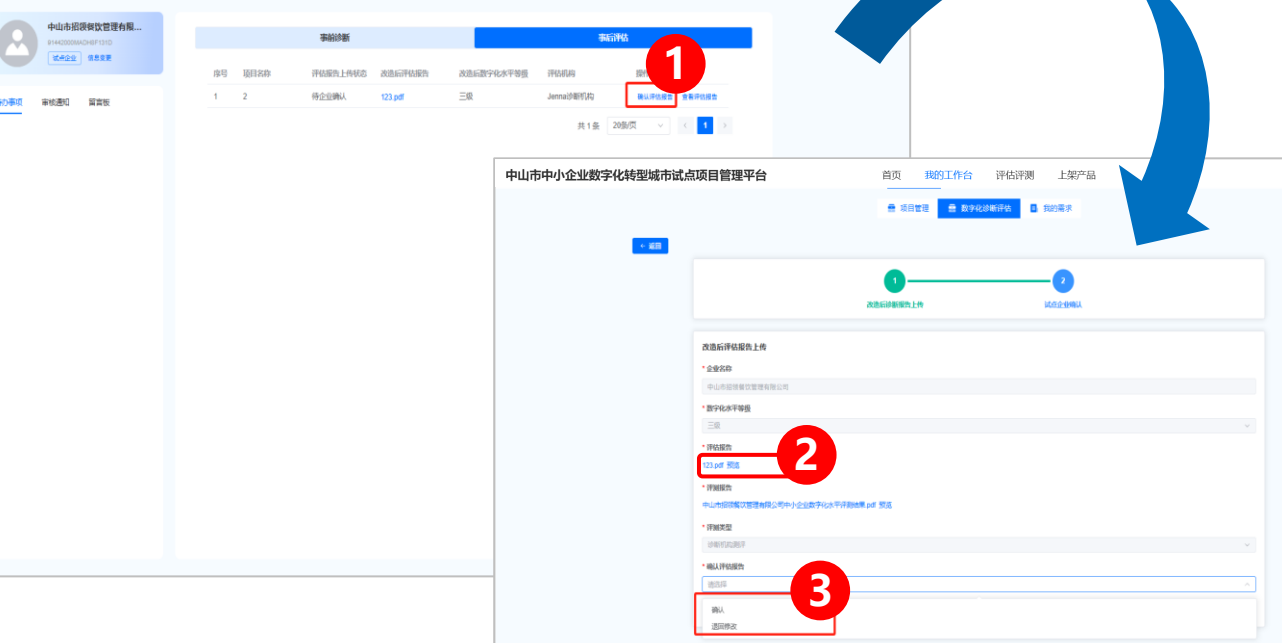


Figure 1: Screenshot of the Zhongshan City Small and Medium Enterprises Digital Transformation City Pilot Project Management Platform. The interface shows a sidebar with user information and a main content area with a table of projects. A red box highlights the 'Evaluation Report' column, and a red circle with the number '1' is placed over the 'Evaluation Report' link. A blue arrow points from the 'Evaluation Report' link to the 'Evaluation Report' form in the bottom right corner. The form has three steps: 1. Evaluation Report Upload, 2. Evaluation Report Confirmation, and 3. Evaluation Report Confirmation. A red box highlights the 'Evaluation Report' field, and a red circle with the number '2' is placed over it. A red box highlights the 'Confirm' button, and a red circle with the number '3' is placed over it.

1. 评估机构完成评估后，【确认评估报告】按钮亮起，点击按钮，进入评估详情页面
2. 点击评估报告处【预览】按钮可在线查看诊断报告，点击文件名称可下载报告
3. 确认信息无误后，在确认诊断报告处下拉选择【确认】，点击【提交】后可完成确认操作，若对诊断有异议，可下拉选择【退回修改】并提交，待诊断机构修改完成后，可再次确认。

08

# 项目入库

---



# 项目入库 (1/4)

- 项目实施-改造完成状态更新后，系统自动生成项目入库数据，点击【项目入库】页签可查看数据；点击右侧【编辑】按钮，可跳转至项目入库信息填写页面。

中山市中小企业数字化转型城市试点项目管理平台

首页

我的工作台

评估评测

上架产品

中山

项目入库

数字化诊断评估

我的需求

中山市招领餐饮管理有限...

91442000MADH8F131D

试点企业 信息变更

待办事项

审核通知

留言板

项目总览

项目备案

项目签约

项目实施-改造中

项目实施-改造完成

项目入库

项目入库流程

1

2

3

4

5

项目入库提交

镇街审核

验收专家审核

市工信复审

入库完成

序号	项目名称	项目入库状态	提交时间	操作
1	2	待提交	2025-05-22 15:11:37	<div>详情</div> <div>编辑</div>

共 1 条

20条/页

<

1

>

# 项目入库 (2/4)

- 项目信息检查：系统自动带出企业基本信息和项目全流程信息，企业可检查项目信息，并根据实际情况进行修改。
- 佐证材料上传：点击【上传文件】按钮上传佐证材料，根据要求上传所有附件材料。

项目信息检查

数字化诊断评估

我的需求

1 项目备案

2 项目签约

3 项目实施、改造中

4 项目实施、改造完成

5 项目入库

企业基本信息

项目基本信息

申请单位信息

数字化改造成效

服务商评价

数字化诊断评估

佐证材料

项目基本信息

项目名称

2

项目简介

2

改造实施开始时间

2025-05-14

改造实施结束时间

2025-05-30

项目验收时间

2025-06-27

目标数字化等级

二级

是否“链主”带动

否

授权委托书

上传文件

123.pdf 预览

企业基本信息

项目基本信息

申请单位信息

数字化改造成效

服务商评价

数字化诊断评估

佐证材料

申请单位信息

协助填写的企业名称

中山市信创智创管理有限公司

数字化改造需求

新增

名称

描述

问题及需求分析 (300字以内)

1

生产执行数字化 / 智能管理 / ...

2

2

1 / 300字

删除

合同主要试点产品/服务

添加产品/服务

产品/服务代码

21420000702

产品/服务名称

Disfa数智化工

关联服务商品代码

3144200072794813000

产品/服务供应商

中国联合网络通信有限公司中山市分公司

云市部署情况

公有云 私有云 混合云 不上云

数字化转型内部合同

2

企业基本信息

项目基本信息

申请单位信息

数字化改造成效

服务商评价

数字化诊断评估

佐证材料

佐证材料

项目合同/报价单

上传文件

123.pdf 预览

项目合同/发票

上传文件

123.pdf 预览

项目合同/付款凭证

上传文件

123.pdf 预览

项目内部报告

上传文件

信用/广告报告

上传文件

其他报告

上传文件

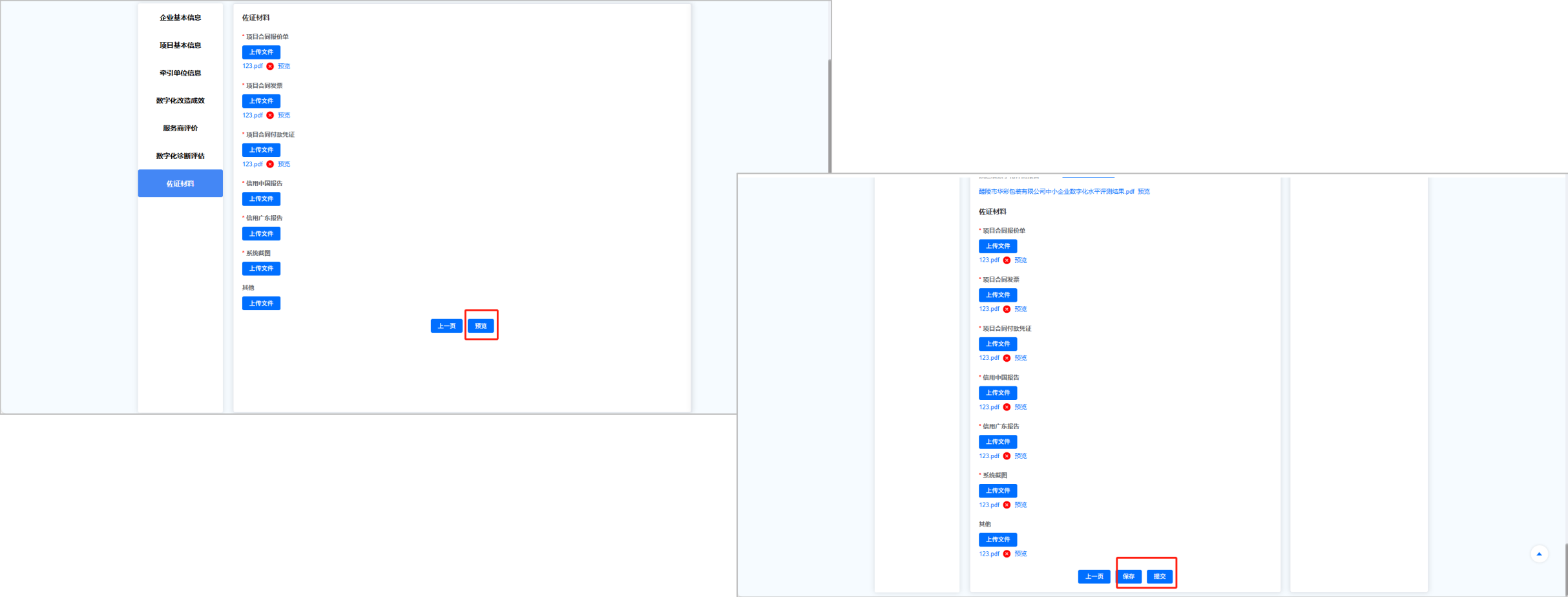
其他

上传文件

上一页 提交

# 项目入库 (3/4)

- 信息保存或提交：填写完成后，点击【预览】按钮，可以对项目全流程信息进行查看。确认无误后可以选择【保存】或【提交】按钮，**提交后数据将不能变更。**
- 入库状态变更：提交后项目入库状态变为待审核，审核通过即项目入库完成，入库状态变更为已入库。



# 项目入库 (4/4)

- 查看审核情况：项目入库提交后，点击【详情】按钮，进入详情页面，右侧可以查看审核流程详情；
- 流程重新发起：若审核驳回，击【编辑】按钮，修改信息后重新提交，重新提交后直接进入驳回时流程节点；
- 完成项目入库：审核通过后则项目入库完成，入库状态变更为已入库。

中山市中小企业数字化转型城市试点项目管理平台

首页 我的工作台 评估评测 上架产品

项目管理 数字化诊断评估 我的需求

待办事项 审核通知 留言板

项目入库流程

1 项目入库提交 2 镇街审核 3 验收专家审核 4 市工信局审 5 入库完成

序号	项目名称	项目入库状态	提交时间	操作
1	MES改造项目	退回修改	2025-05-22 13:54:04	详情 编辑
2	xxx改造项目	已入库	2025-05-15 11:46:59	详情

中山市中小企业数字化转型城市试点项目管理平台

首页 我的工作台 评估评测 上架产品

1 项目备案 2 项目签约 3 项目实施-改造中 4 项目实施-改造完成 5 项目入库

企业基本信息

项目基本信息

牵引单位信息

数字化改造成效

服务商评价

数字化诊断评估

佐证材料

企业名称

顺德区华彩包装有限公司

社会信用代码

914302816803169997

所属镇街

中山市/板芙镇

企业性质

☒ 国有 ☐ 民营 ☐ 外资 ☐ 混合所有制 ☐ 其他

企业类别

☐ 规模以上工业企业 ☒ 规模以上工业企业

企业规模

☐ 中型企业 ☒ 小型企业 ☐ 微型企业

来源地址

https://baosong.milit.gov.cn/Scale Test

主营产品分类

工艺品及其他制造产品 / 宠物用品 / 宠物专用用品 / 其他宠物专用用品 / 其他宠物专用用品

所属细分行业

5

优质中小企业情况

专精特新“小巨人”中小企业

审核详情

1 发起人

提交人: XTY租户管理员  
提交时间: 2025-05-15 10:58:18  
状态: 提交

2 镇街审核

审核人: BFZ\_0001  
审核时间: 2025-05-15 10:58:18  
审核意见:  
状态: 同意

3 第三方审核

审核人: 第三方管理员  
审核时间: 2025-05-15 11:45:22  
审核意见:  
状态: 驳回

4 发起人

审核人: XTY租户管理员  
审核时间: 2025-05-15 11:46:35  
审核意见:  
状态: 同意

**09**

# 企业基础信息变更

---

# 企业基础信息变更

- 登录状态下，进入【我的工作台】页签。可在页面左侧企业信息处进行基础信息变更，其中包含【信息变更】、【修改密码】和【修改绑定手机号】功能。



# 企业基础信息变更--信息变更

- 信息变更功能支持变更企业名称、社会信用代码及联系人等企业基础信息。

The image shows a two-part interface. On the left is a sidebar with a user profile and navigation links: '信息变更' (Information Change), '修改密码' (Change Password), and '修改绑定手机号' (Change Bound Mobile Number). A red circle with the number '1' highlights the '信息变更' button. A large blue arrow points from this button to the right-hand form. The form is titled '信息变更' and contains several input fields: '企业名称' (Company Name), '企业社会信用代码' (Company Social Credit Code), '所属城市' (City), '所属区域' (Region), '细分行业' (Sub-industry), '联系人' (Contact Person), and '联系方式' (Contact Information). A red circle with the number '2' highlights the top section of the form. Below these fields is a '相关附件' (Related Attachments) section with a table for file uploads. A red circle with the number '3' highlights the '上传文件' (Upload File) button. At the bottom right of the form, there are '取消' (Cancel) and '提交' (Submit) buttons, with a red circle and the number '4' highlighting the '提交' button.

1. 点击左侧【信息变更】按钮，跳转至信息变更填写界面；
2. 修改企业名称，系统自动带出企业社会信用代码和所属城市，可修改所属区域，下拉选择所属区域和细分行业，输入联系人及联系方式；
3. 附件上传：若有相关佐证材料，则点击【上传文件】按钮，选择文件进行上传；
4. 信息提交：确认信息无误后，点击【提交】按钮即可完成提交，待审核通过后，完成信息变更。

# 企业基础信息变更--修改密码

- 修改密码功能支持在已知当前密码的情况下修改新密码。

修改密码

\* 原密码 请输入原密码

\* 新密码 ⓘ 请输入新密码

\* 确认密码 请输入确认密码

取消 提交

1. 修改密码：点击左侧【修改密码】按钮，跳转至修改密码界面；
2. 信息填写：填写原密码，输入新密码，密码规则同上，再次确认新密码；
3. 密码提交：点击【提交】按钮，即可修改完成；



# 企业基础信息变更--修改绑定手机号

- 修改绑定手机号功能支持在已知原手机号的情况下变更新绑定手机号。

1. 修改绑定手机号

2. 信息填写

3. 信息提交

1. 修改绑定手机号：点击左侧【修改绑定手机号】按钮，跳转至手机号变更填写界面；
2. 信息填写：输入原手机号和新的手机号；
3. 信息提交：确认信息无误后，点击【提交】按钮即可完成提交，提交后手机号换绑完成；

**技术支持请联系**

谢老师：13631796560