

1、打开微信，搜索【**中山市农村三资和财务监管平台**】关注并进入小程序，或扫码进入小程序。



2、点击【**交易大厅**】按钮，进入网上交易竞投界面。



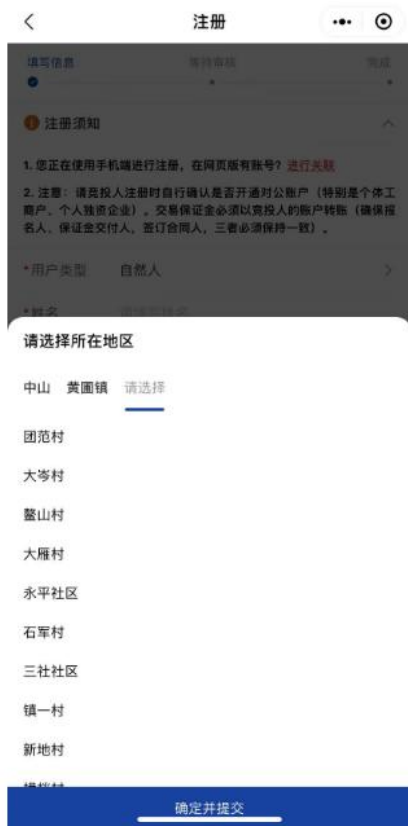
3、进入交易大厅，显示如下：



4、用户注册关联。未注册关联的用户首先要进行关联注册，点击进入竞投项目，点击【未注册/未关联】按钮



选择需要注册的用户类型，点击【下一步】按钮进行下步操作



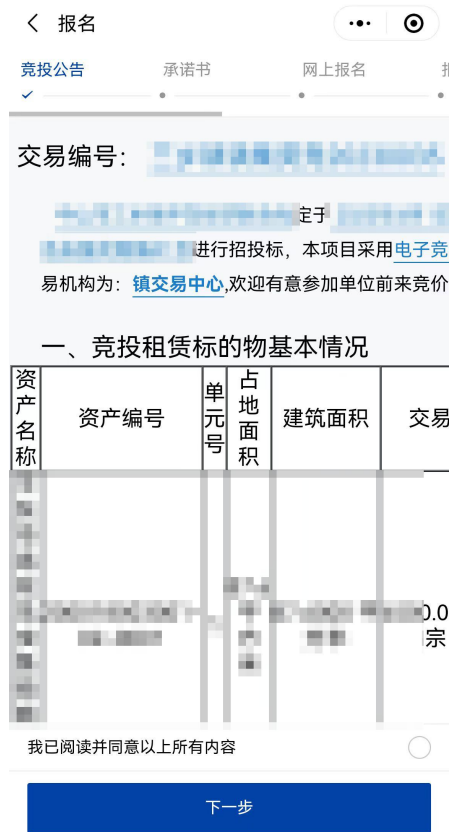
进入下一步后，选择对应的地区及填写注册用户相应信息。点击【提

交】按钮，跳转到统一身份认证平台，人脸识别成功后完成注册。完成注册关联后，用户下次登陆系统会自动绑定手机号码登陆。

5、用户报名，选中你想要报名的项目，点击进入查看该项目详细信息，然后点击【我要报名】，如下：



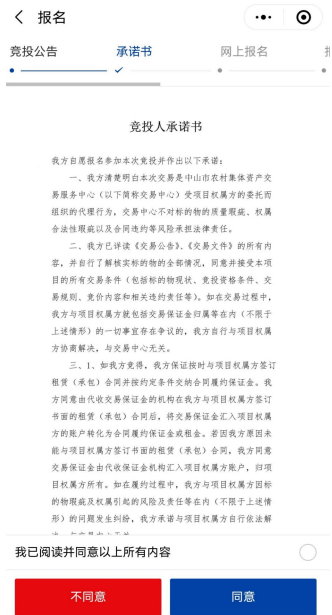
6、查看招标公告。点击【我要报名】之后，系统会弹出一个对话框，按照对话框的内容完成报名的流程，如下：



查阅公告之后, 勾选“我已阅读并同意以上所有内容”, 并点击【下一步】



7、查看承诺书。



查阅承诺书之后，勾选“我已阅读并同意以上所有内容”，并点击【同意】



8、网上报名。



报名

竞拍公告 承诺书 网上报名

交易保证金

报名信息

用户编号

用户模式

用户类型

报名人/单位名称

联系人

联系电话

联系地址

\* 优先权  无  股东  原租户

\* 汇款户名

\* 汇款金额(元)

上一步 暂存数据 提交

系统提示汇款户名及汇款金额，确认报名的用户名与汇保证金的账户名称一致，点击【提交】

9、报名资格审核。如交易的审核类型是自动审核，点击【资格审核通过，下一步】继续操作；如交易的审核类型是事前审核，页面显示“等待审核中”，镇用户审核后即可继续操作下一步。

< 报名

网上报名 报名资格审核 获取保证金帐号

交易保证金

**报名信息**

用户编号

用户模式

用户类型

报名人/单位名称

联系人

联系电话

联系地址

优先权

汇款户名

汇款金额(元)

**审核信息**

资格审核通过, 下一步

## 10、获取保证金账号。

< 报名

资格审核 获取保证金帐号 确认保证金 报名结束

**注意事项**

请缴纳保证金至交易中心。

**银行账号**

开户行 广东农村商业银行 复制

交易中心保证金账号 复制

交易中心保证金开户名称 复制

保证金金额 复制

保证金截止时间 2023-05-31 17:30:00

上一步 我已缴纳保证金, 下一步



系统会显示保证金收取的账号，请有意向竞投人采用银行转账的方式进行汇款，可点击复制按钮复制保证金账号和保证金账号开户名称。

**注意：请竞投意向人通过银行转账方式将交易保证金按公告约定的金额一笔完整转入交易专用账号，并确保在报名时已到账（不接受任何方式的现金存、汇款，不接受分次转账）。以银行实际到账时间为准。**

点击【我已缴纳保证金，下一步】

## 11、确认保证金。

选择转至交易中心的银行，填写汇保证金的户名、汇款账号、开户银行、汇款金额，以及上传银行回执，完成之后点击【保存并提交】。

12、如保证金已经到账的话，即可走到报名结束，等待竞投开始。